

FIDEICOMISO PROYECTO DE DESARROLLO RURAL SOSTENIBLE EN ZONAS DE FRAGILIDAD ECOLÓGICA EN LA REGIÓN DEL TRIFINIO, ÁREA DE GUATEMALA -PRODET-
BALANCE GENERAL CONDENSADO AL 31 DE DICIEMBRE DE 2016
(CIFRAS EN QUETZALES)


ACTIVO	TOTAL	MONEDA NACIONAL	MDA. EXTRANJERA (EN QUETZALES)	PASIVO	TOTAL	MONEDA NACIONAL	MDA. EXTRANJERA (EN QUETZALES)
DISPONIBILIDADES	8,883,848.61	8,883,848.61	-	CUENTAS POR PAGAR	0.00	0.00	-
BANCOS	0.00	0.00	-	PROVISIONES	0.00	0.00	-
OTROS BANCOS	8,883,848.61	8,883,848.61	-	SUMA DEL PASIVO	0.00	0.00	-
INVERSIONES TEMPORALES	20,500,000.00	20,500,000.00	-	OTRAS CUENTAS ACREEDORAS	6,462,052.61	6,462,052.61	-
TÍTULOS-VALORES DE EMISORES NACIONALES	20,500,000.00	20,500,000.00	-	SUMA DEL PASIVO Y OTRAS CUENTAS ACREEDORAS	6,462,052.61	6,462,052.61	-
INTERESES PAGADOS EN COMPRA DE VALORES	0.00	0.00	-	CAPITAL PAGADO	22,939,756.86	22,939,756.86	-
SUMA	20,500,000.00	20,500,000.00	-	CAPITAL AUTORIZADO	35,159,000.00	35,159,000.00	-
(-) ESTIMACIONES POR VALUACION	0.00	0.00	-	ASIGNACIONES POR RECIBIR (-)	24,159,000.00	24,159,000.00	-
CARTERA DE CREDITOS	0.00	0.00	-	CAPITAL DEVUELTO AL FIDEICOMITENTE (-)	0.00	0.00	-
VIGENTES	0.00	0.00	-	CAPITAL ENTREGADO POR PAGOS SOCIALES (-)	0.00	0.00	-
AL DIA	0.00	0.00	-	CAPITAL ENTREGADO CONTRATOS DE SERVICIOS (-)	0.00	0.00	-
EN MORA	0.00	0.00	-	PRODUCTOS TRASLADADOS AL FIDEICOMITENTE (-)	0.00	0.00	-
VENCIDOS	2,111,198.08	2,111,198.08	-	TRASLADO DE RECURSOS A OTROS FIDUCIARIOS (-)	0.00	0.00	-
EN PROCESO DE PRORROGA	0.00	0.00	-	CAPITAL ENTREGADO POR COMPENSADOR SOCIAL (-)	0.00	0.00	-
EN COBRO ADMINISTRATIVO	2,083,567.99	2,083,567.99	-	OTROS APORTES	11,939,756.86	11,939,756.86	-
EN COBRO JUDICIAL	27,630.09	27,630.09	-	RESERVAS	6,901,013.16	6,901,013.16	-
SUMA	2,111,198.08	2,111,198.08	-	RESERVAS DE CAPITAL	6,901,013.16	6,901,013.16	-
(-) ESTIMACIONES POR VALUACION	2,111,198.08	2,111,198.08	-	RESULTADOS POR APLICAR	-1,915,848.80	-1,915,848.80	-
PRODUCTOS FINANCIEROS POR COBRAR	6,462,052.61	6,462,052.61	-	UTILIDADES POR APLICAR	0.00	0.00	-
CUENTAS POR COBRAR	1,958.00	1,958.00	-	PERDIDAS POR APLICAR (-)	1,915,848.80	1,915,848.80	-
(-) ESTIMACIONES POR VALUACION	0.00	0.00	-	RESULTADOS DEL EJERCICIO	1,460,885.39	1,460,885.39	-
GASTOS ANTICIPADOS	0.00	0.00	-	SUMA DEL CAPITAL Y SUPERAVIT	29,385,906.61	29,385,906.61	-
ACTIVOS EXTRAORDINARIOS	0.00	0.00	-	TOTAL IGUAL A LA SUMA DEL ACTIVO	35,847,859.22	-	-
(-) ESTIMACIONES POR VALUACION	0.00	0.00	-				
INMUEBLES Y MUERLES	0.00	0.00	-				
(-) DEPRECIACIONES ACUMULADAS	0.00	0.00	-				
INVERSIONES A LARGO PLAZO	0.00	0.00	-				
TÍTULOS-VALORES DE EMISORES NACIONALES	0.00	0.00	-				
SUMA EL ACTIVO	35,847,859.22	-	-				

GUATEMALA, 19 DE ENERO DE 2017
LUGAR Y FECHA

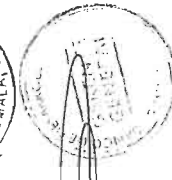
CUENTAS DE ORDEN Y DE REGISTRO

CONTINGENCIAS Y COMPROMISOS
GARANTIAS CARTERA DE CREDITOS
OTRAS CUENTAS DE ORDEN
CUENTAS DE REGISTRO
SUMA

0.00
5,196,070.60
1,090,105.48
96.00
6,286,272.08



[Signature]
COMADOR GENERAL



[Signature]
GERENTE GENERAL



[Signature]
AUDITOR INTERNO

**FIDEICOMISO PROYECTO DE DESARROLLO RURAL SOSTENIBLE EN ZONAS DE FRAGILIDAD
ECOLÓGICA EN LA REGIÓN DEL TRIFINIO, ÁREA DE GUATEMALA -PRODERT-
ESTADO DE RESULTADOS CONDENSADO
DEL 01 DE ENERO AL 31 DE DICIEMBRE DE 2016
(CIFRAS EN QUETZALES)**

PRODUCTOS DEL EJERCICIO		1,573,272.15
INTERESES	1,572,772.15	
COMISIONES	0.00	
RECUPERACIONES SOBRE CUENTAS INCOBRABLES	500.00	
PRODUCTOS EXTRAORDINARIOS	0.00	
DIVERSOS	0.00	
GASTOS DEL EJERCICIO		142,880.15
FUNCIONARIOS Y EMPLEADOS	0.00	
COMISIONES	774.85	
IMPUESTOS ARBITRIOS Y CONTRIBUCIONES	0.00	
DEPRECIACIONES	0.00	
GASTOS VARIOS	0.00	
GASTOS ESPECIFICOS	109,999.99	
CUENTAS Y VALORES INCOBRABLES	32,075.31	
GASTOS EXTRAORDINARIOS	30.00	
AMORTIZACIONES	0.00	
RESULTADO DEL EJERCICIO		1,430,392.00
RECTIFICACION RESULTADOS EJERCICIOS ANTERIORES		30,493.39
PRODUCTOS	30,493.39	
GASTOS	0.00	
GANANCIA (PERDIDA) BRUTA		1,460,885.39
IMPUESTO SOBRE LA RENTA	0.00	0.00
GANANCIA (PERDIDA) NETA		1,460,885.39


GUATEMALA, 1 DE ENERO DE 2017


CONTADOR GENERAL




GERENTE GENERAL




AUDITOR INTERNO

